


Vypracoval:	Zodpovědný projektant:	Hlavní inženýr projektu:	 PROJEKČNÍ A INŽENÝRSKÁ SPOLEČNOST	
ING. Antonín NÁDVORNÍK	ING. Jaroslav DVOŘÁK	ING. Jaroslav DVOŘÁK		
Místo stavby: Za Kopečkem 353, Žamberk 564 01			Sinc s.r.o. IČ: 288 14 878	
Investor: Pardubický kraj, Komenského náměstí 125, 532 11 Pardubice			+420 775 124 685 www.sinc.cz	
Akce: Albertinum, odborný léčebný ústav, Žamberk, vybavení interiéru Albertovy vily			Formát:	Paré:
			Datum: 01/2024	
			Stupeň:	
			Zak. č.: 294 24	
Objekt:			Měřítko:	
Výkres:	TECHNICKÁ SPECIFIKACE - 1.NP		Č.v.	A.1

# MÍSTNOST 1.01

## 1.1.1. BOTNÍK

### POPIS:

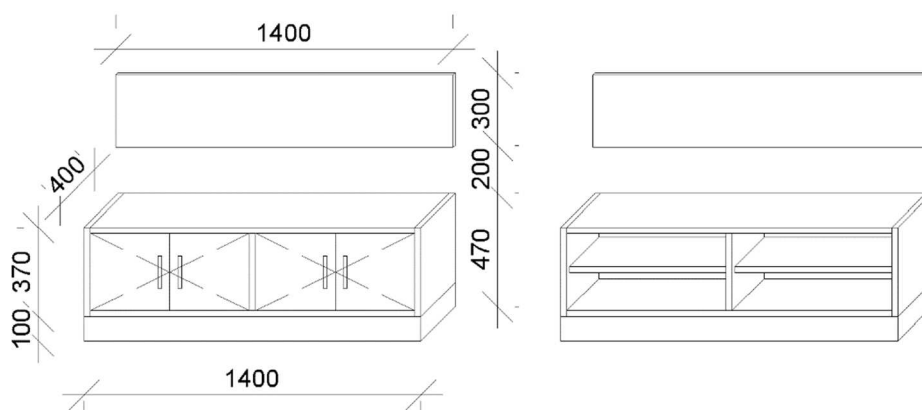
- nehořlavá deska vyrobená z expandovaného vermikulitu a anorganického pojiva s povrchovou úpravou HPL tl. 19 mm, reakce na oheň dle ČSN EN 13501-1: A1 (s odzkoušenou povrchovou úpravou A2 - s1, d0)
- hrany ABS tl. 2 mm
- 2x výškově nastavitelná police na kovových čepech
- nosnost police min. 30kg
- úchytky svislé, zapuštěné, matný hliník
- závěsy s integrovaným tlumením dorazu
- bez zámku
- součástí dodávky opěrná deska kotvená do zdi, dodávka včetně kotvení

**ROZMĚRY:** botník: 470 x 1400 x 400 (v x š x h)  
deska: 1400 x 300 mm

**BARVA:** šedá/stříbrná

**POČET:** 1 ks

### ILUSTRATIVNÍ FOTO:



## 1.1.2. LAVICE

### POPIS:

- lavice 2-místná, v nehořlavém provedení
- čalouněná lavice s ocelovou nosnou konstrukcí
- materiál sedáku a opěrky, molitan potažený koženkou - s antimikrobiálními a antivirovými vlastnostmi podle normy EN ISO 18184, odolná vůči řasám, plísním a houbám, nehořlavá podle norem EN ISO 1021-1,2
- povrchová úprava kovových částí práškovým vypalovaným lakem

**ROZMĚRY:** šířka lavice 1200 mm, výška sedu 480 mm

**BARVA:** kovová část šedá/stříbrná, barva čalounění: nabídnout uživateli min. 3 vzorky k výběru

**POČET:** 2 ks

### ILUSTRATIVNÍ FOTO:



## 1.1.3. KONFERENČNÍ STOLEK

### ILUSTRATIVNÍ FOTO:

### POPIS:

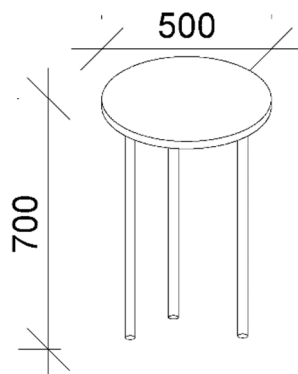
- nehořlavá deska vyrobená z expandovaného vermikulitu a anorganického pojiva s povrchovou úpravou HPL tl. 19 mm, reakce na oheň dle ČSN EN 13501-1: A1 (s odzkoušenou povrchovou úpravou A2 - s1, d0)
- hrany ABS tl. 2 mm
- 3x kovové nohy
- povrchová úprava kovových částí práškovým vypalovaným lakem

**ROZMĚRY:** 700 x 500 mm (v x ø)

**BARVA:** dub, kovová část šedá/stříbrná

**POČET:** 2 ks

### ILUSTRATIVNÍ FOTO:



## MÍSTNOST 1.02

### 1.2.1. SKŘÍŇKA ZÁVĚSNÁ

**POPIS:**

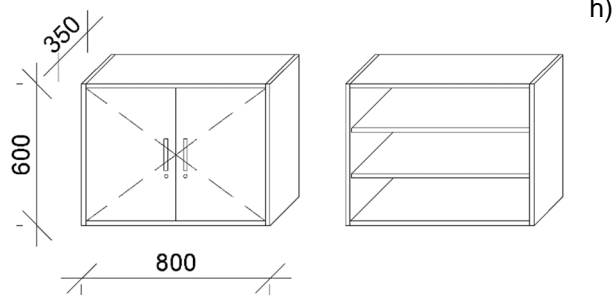
- materiál LTD 18 mm
- hrany ABS tl. 2 mm
- 2x výškově nastavitelná police na kovových čepech
- nosnost police min. 36kg
- úchytky svislé, leštěný hliník
- závěsy s integrovaným tlumením dorazu
- skříň uzamykatelná
- vícebodový zámek
- dodávka včetně montážního materiálu a samotné montáže do zdiva

**ROZMĚRY:** 600 x 800 x 350 mm (v x š x h)

**BARVA:** buk

**POČET:** 2 ks

**ILUSTRATIVNÍ FOTO:**



## MÍSTNOST 1.05

### 1.5.1. KOVOVÝ POLICOVÝ REGÁL

**POPIS:**

- pevně šroubovaný
- 5 polic
- nosnost jedné police min. 100kg
- výškově přestavitelné v rastru 25mm
- materiál: povrchová úprava pozinkováním

**ROZMĚRY:** 2500 x 1000 x 400 mm (v x š x h)

**BARVA:** šedá/stříbrná

**POČET:** 1

**ILUSTRATIVNÍ FOTO:**



### 1.5.2. KOVOVÁ POLICE NA ZEĎ

**POPIS:** viz. popis 3.13.1

**POČET:** 1 ks

### 1.5.3. VĚŠÁK S HÁČKY

**POPIS:** viz. popis 3.13.2

**POČET:** 1 ks

# MÍSTNOST 1.06

## 1.6.1. SKŘÍŇKA ZÁVĚSNÁ

### POPIS:

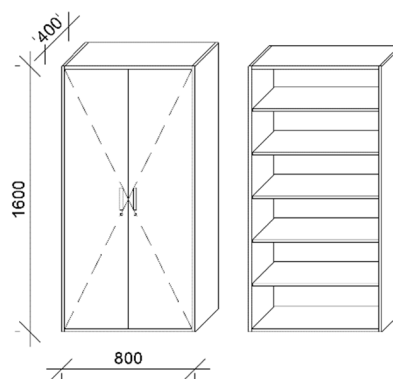
- materiál LTD 18 mm
- hrany ABS tl. 2 mm
- 5x výškově nastavitelná police na kovových čepech
- nosnost police min. 36kg
- úchytky svislé, leštěný hliník
- závěsy s integrovaným tlumením dorazu
- skříň uzamykatelná
- vícebodový zámek
- dodávka včetně montážního materiálu a montáže do zdiva

**ROZMĚRY:** 1600 x 800 x 400 mm (v x š x h)

**BARVA:** buk

**POČET:** 1 ks

### ILUSTRATIVNÍ FOTO:



# MÍSTNOST 1.08

## 1.8.1. SKŘÍŇ NA CHEMIKÁLIE

### POPIS:

- s vaničkami na zachycení kapalin
- 4 přestavitelné police s perforovaným pozink. roštem, 1 hlubší vanička na dně skříně bez roštu
- nosnost police min. 60 kg, nosnost korpusu min. 300 kg
- dvoubodové zamykání
- perforované dveře pro odvětrávání
- ve dveřích kapsa pro uskladnění dokumentace k uskladněným kapalinám

**ROZMĚRY:** 1950 x 950 x 500 mm (v x š x h)

**BARVA:** žlutá

**POČET:** 1

### ILUSTRATIVNÍ FOTO:



## 1.8.2. ZÁKRYT TOPNÉHO POTRUBÍ

**POPIS:**

- nosná konstrukce z ocelových profilů Jekl kotvená do zdiva a podlahy pomocí ocelových ploten, kotvicí prvky nesmí vystupovat do volného prostoru
- opláštění bude z LTD 18 mm, hrany ABS tl. 2 mm

**ROZMĚRY:** celkové: 950 x 4960+1500 x 500 mm (v x š x h)

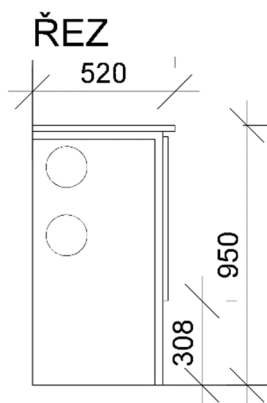
horní deska: 520 x 4960+1500 mm (š x d)

čelní deska: 600 x 4460+1000 mm

**BARVA:** dřevěné prvky: buk, ocelové k-ce: černá

**POČET:** 1

**ILUSTRATIVNÍ FOTO:**



## MÍSTNOST 1.10

### 1.10.1. ŠATNÍ SKŘÍŇKA SE 2 ODDÍLY

**POPIS:**

- materiál LTD 18 mm
- hrany ABS tl. 2 mm
- šatní skříň se dvěma oddíly vertikálně
- dvě police a dvojháček pro každou část součástí dodávky
- úchytky svislé, leštěný hliník
- závěsy s integrovaným tlumením dorazu
- zamykatelná dvířka pro každou část
- vícebodový zámek

**ROZMĚRY:** 1900 x 600 x 420 mm (v x š x h)

**BARVA:** buk

**POČET:** 12

**ILUSTRATIVNÍ FOTO:**



## 1.10.2. ŠATNÍ SKŘÍŇKA SE 3 ODDÍLY

### POPIS:

- materiál LTD 18 mm
- hrany ABS tl. 2 mm
- šatní skříň se dvěma oddíly vertikálně
- dvě police a dvojháček pro každou část součástí dodávky
- úchytky svislé, leštěný hliník
- závěsy s integrovaným tlumením dorazu
- zamykatelná dvířka pro každou část
- vícebodový zámek

**ROZMĚRY:** 1900 x 900 x 420 mm (v x š x h)

**BARVA:** buk

**POČET:** 2

### ILUSTRATIVNÍ FOTO:



## 1.10.3. VĚŠÁK NA ZEĎ

### POPIS:

- materiál LTD 18 mm
- hrany ABS tl. 2 mm
- 6 ks háčků (nábytkový háček kovový, dvojháček, malý)
- dodávka včetně montážního materiálu a samotné montáže do zdiva

**ROZMĚRY:** 150 x 600 mm (v x š)

**BARVA:** buk

**POČET:** 3 ks

### ILUSTRATIVNÍ FOTO:



## MÍSTNOST 1.11

### 1.11.1. ŠATNÍ SKŘÍŇKA SE 2 ODDÍLY

**POPIS:** viz. popis 1.10.1

**POČET:** 3 ks

## 1.11.2. ŠATNÍ SKŘÍŇKA SE 3 ODDÍLY

**POPIS:** viz. popis 1.10.2  
**POČET:** 1 ks

## 1.11.3. BOTNÍK OTEVŘENÝ

**POPIS:**

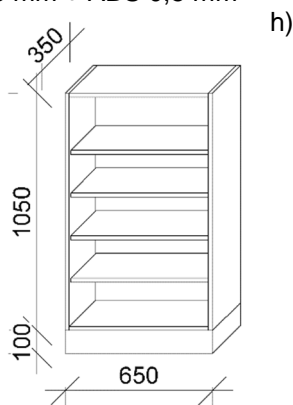
- materiál LTD 18 mm
- hrany ABS tl. 2 mm
- 4 výškově nastavitelné police na kovových čepech
- nosnost každé police min. 30kg
- rektifikační kovové nožičky skryté za sokl
- sokl nacvakávací z LTD 18 mm + ABS 0,5 mm

**ROZMĚRY:** 1150 x 650 x 350 mm (v x š x h)

**BARVA:** buk

**POČET:** 1 ks

**ILUSTRATIVNÍ FOTO:**



## 1.11.4. SKŘÍŇ NA PRÁDLO VYŠŠÍ

**POPIS:**

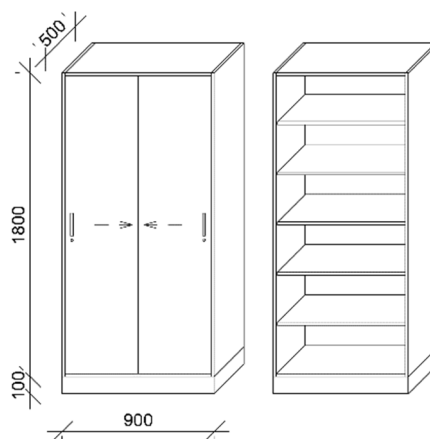
- materiál LTD 18 mm
- hrany ABS tl. 2 mm
- 5x výškově nastavitelné police na kovových čepech
- nosnost police min. 36kg
- dvířka zasouvací
- rektifikační kovové nožičky skryté za sokl
- sokl nacvakávací z LTD 18 mm + ABS 0,5 mm
- úchytky svislé, zapuštěné, leštěný hliník
- skříň uzamykatelná
- vícebodový zámek (zámek stejný u všech skříní v této místnosti 1.11)

**ROZMĚRY:** 1900 x 900 x 500 mm (v x š x h)

**BARVA:** buk

**POČET:** 1 ks

**ILUSTRATIVNÍ FOTO:**





## 1.11.5. SKŘÍŇ NA PRÁDLO STŘEDNÍ

### POPIS:

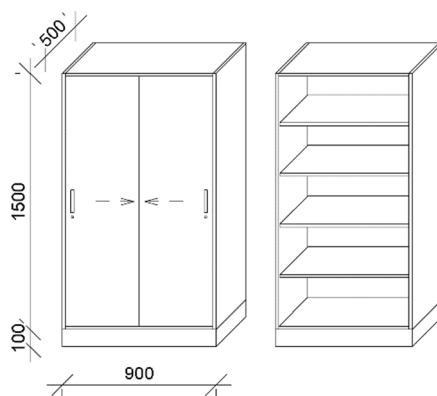
- materiál LTD 18 mm
- hrany ABS tl. 2 mm
- 4x výškově nastavitelné police na kovových čepích
- nosnost police min. 36kg
- dvířka zasouvací
- rektifikační kovové nožičky skryté za sokl
- sokl nacvakávací z LTD 18 mm + ABS 0,5 mm
- úchytky svislé, zapuštěné, leštěný hliník
- skříň uzamykatelná
- vícebodový zámek (zámek stejný u všech skříní v této místnosti 1.11)

**ROZMĚRY:** 1600 x 900 x 500 mm (v x š x h)

**BARVA:** buk

**POČET:** 1 ks

### ILUSTRATIVNÍ FOTO:



## 1.11.6. SKŘÍŇ NA PRÁDLO NÍZKÁ

### POPIS:

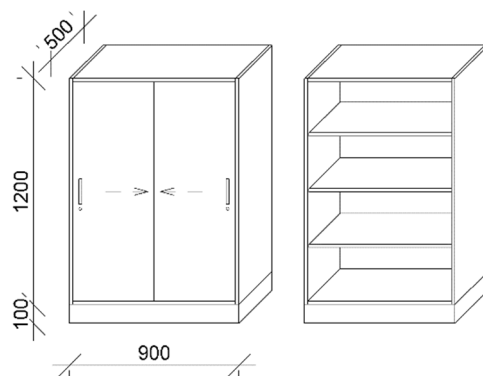
- materiál LTD 18 mm
- hrany ABS tl. 2 mm
- 3x výškově nastavitelné police na kovových čepích
- nosnost police min. 36kg
- dvířka zasouvací
- rektifikační kovové nožičky skryté za sokl
- sokl nacvakávací z LTD 18 mm + ABS 0,5 mm
- úchytky svislé, zapuštěné, leštěný hliník
- skříň uzamykatelná
- vícebodový zámek (zámek stejný u všech skříní v této místnosti 1.11)

**ROZMĚRY:** 1300 x 900 x 500 mm (v x š x h)

**BARVA:** buk

**POČET:** 1 ks

### ILUSTRATIVNÍ FOTO:



## 1.11.7. SKŘÍŇ NA PRÁDLO MALÁ

### POPIS:

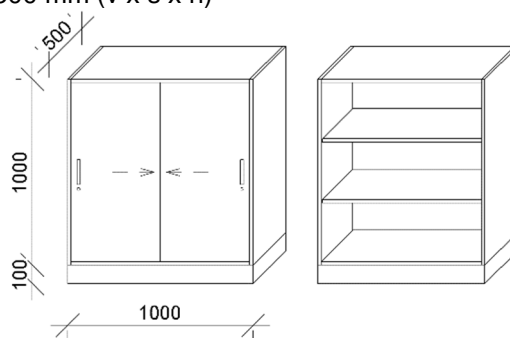
- materiál LTD 18 mm
- hrany ABS tl. 2 mm
- 2x výškově nastavitelné police na kovových čepech
- nosnost police min. 36kg
- dvířka zasouvací
- rektifikační kovové nožičky skryté za sokl
- sokl nacvakávací z LTD 18 mm + ABS 0,5 mm
- úchytky svislé, zapuštěné, leštěný hliník
- skříň uzamykatelná
- vícebodový zámek (zámek stejný u všech skříní v této místnosti 1.11)

**ROZMĚRY:** 1100 x 1000 x 500 mm (v x š x h)

**BARVA:** buk

**POČET:** 1 ks

### ILUSTRATIVNÍ FOTO:



## MÍSTNOST 1.12

### 1.12.1. SKŘÍŇ NA CHEMIKÁLIE

**POPIS:** viz. popis 1.8.1

**POČET:** 1 ks

### 1.12.2. REGÁL NA CHEMIKÁLIE

#### POPIS:

- 4 vanové police, nahoře krycí police
- nosnost police min. 150kg, objem vany min. 28 l, celková nosnost min. 750 kg
- vanové police výškově nastavitelné
- regál vhodný pro skladování kapalin ohrožujících vodu (WGK) třídy 1-3 a hořlavých kapalin F/F+
- materiál polic: pozinkovaný kov

**ROZMĚRY:** h 400 š 1000 v 2000

**BARVA:** pozink

**POČET:** 1

#### ILUSTRATIVNÍ FOTO:



# MÍSTNOST 1.13

## 1.13.1. KOVOVÝ POLICOVÝ REGÁL ŠIROKÝ

**POPIS:**

- pevně šroubovaný
- 5 polic
- nosnost jedné police min. 100kg
- výškově přestavitelné v rastru 25mm
- materiál: povrchová úprava pozinkováním

**ROZMĚRY:** 2000 x 1000 x 500 mm (v x š x h)

**BARVA:** šedá/stříbrná

**POČET:** 1

**ILUSTRATIVNÍ FOTO:**



## 1.13.2. KOVOVÝ POLICOVÝ REGÁL UŽŠÍ

**POPIS:**

- pevně šroubovaný
- 5 polic
- nosnost jedné police min. 100kg
- výškově přestavitelné v rastru 25mm
- materiál: povrchová úprava pozinkováním

**ROZMĚRY:** 2000 x 1000 x 400 mm (v x š x h)

**BARVA:** pozink

**POČET:** 1

**ILUSTRATIVNÍ FOTO:**



## MÍSTNOST 1.15

### 1.15.1. ŠATNÍ SKŘÍŇKA 2 ODDÍLY

POPIS: viz. popis 1.10.1  
POČET: 3 ks

### 1.15.2. VĚŠÁK NA ZEĎ

POPIS: viz. popis 1.10.3  
POČET: 1 ks

### 1.15.3. BOTNÍK

POPIS: viz. popis 1.11.3  
POČET: 1 ks

## MÍSTNOST 1.17

### 1.17.1. ŠATNÍ SKŘÍŇ

POPIS:

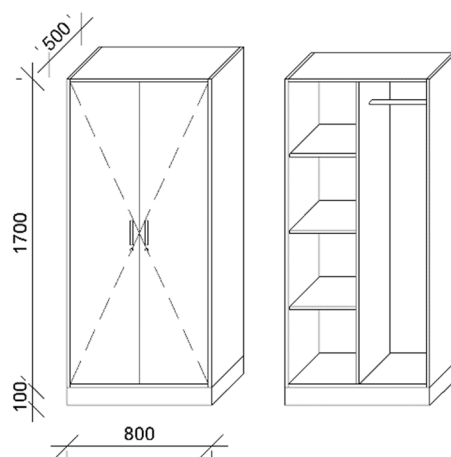
- materiál LTD 18 mm
- hrany ABS tl. 2 mm
- uprostřed skříně dělicí přepážka
- ½ skříně s 3 pevnými policemi, ½ skříně bez polic s šatní tyčí
- nosnost každé police min. 30kg
- rektifikační kovové nožičky skryté za sokl
- sokl nacvakávací z LTD 18 mm + ABS 0,5 mm
- úchytky svislé, leštěný hliník
- závěsy s integrovaným tlumením dorazu
- skříň uzamykatelná
- vícebodový zámek (zámek stejný u všech uzamykatelných skříní v místnosti 1.17)

ROZMĚRY: 1800 x 800 x 500 mm (v x š x h)

BARVA: dub

POČET: 1 ks

ILUSTRATIVNÍ FOTO:



## 1.17.2. PSACÍ STŮL

### POPIS:

- horní deska z LTD min. 25 mm
- hrany ABS tl. 2 mm
- otvory pro vedení kabelů k PC
- pod stolní deskou budou osazeny kabelové organizéry a držák na PC
- podnož kovová s povrchovou úpravou práškovým vypalovaným lakem

**ROZMĚRY:** 740 x 1800 x 900 mm (v x š x h)

**BARVA:** dub, kovová část šedá/stříbrná

**POČET:** 1 ks

### ILUSTRATIVNÍ FOTO:



## 1.17.3. ŠUPLÍKOVÝ KONTEJNER

### POPIS:

viz. popis 3.6.4

centrální zamykání (zámek stejný u všech uzamykatelných skříní v místnosti 1.17)

**BARVA:** dub

**POČET:** 1 ks

## 1.17.4. VĚŠÁKOVÁ STĚNA

### POPIS:

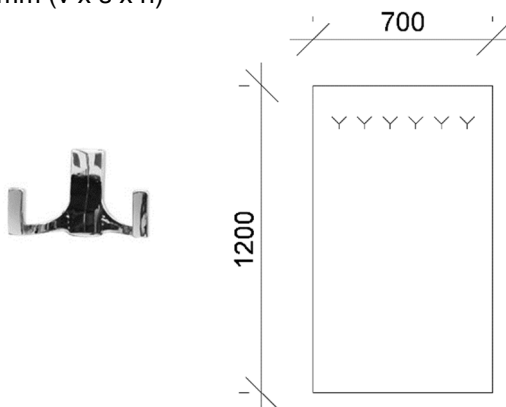
- materiál LTD 18 mm
- hrany ABS tl. 2 mm
- 6 ks háčků (nábytkový háček kovový, dvojháček, malý)
- dodávka včetně montážního materiálu a samotné montáže na zeď

**ROZMĚRY:** 1200 x 700 x 18 mm (v x š x h)

**BARVA:** dub

**POČET:** 1 ks

### ILUSTRATIVNÍ FOTO:



## 1.17.5. POLICE

### POPIS:

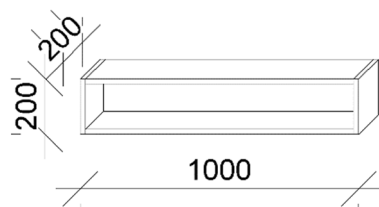
- nástěnná police s jedním oddílem
- materiál LTD 18 mm
- hrany ABS tl. 2 mm

**ROZMĚRY:** 200 x 1000 x 200 mm (v x š x h)

**BARVA:** dub

**POČET:** 1 ks

### ILUSTRATIVNÍ FOTO:



## 1.17.6. SKŘÍŇ

### POPIS:

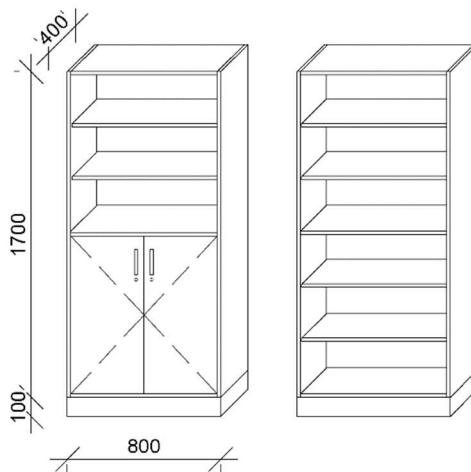
- materiál LTD 18 mm
- hrany ABS tl. 2 mm
- skříňka rozdělena na dvě části, horní část otevřený regál s dvěma policemi, dolní část s dřevěnými dvířky
- 4 výškově nastavitelné police na kovových čepch
- nosnost každé police min. 30kg
- rektifikační kovové nožičky skryté za sokl
- sokl nacvakávací z LTD 18 mm + ABS 0,5 mm
- skříň uzamykatelná
- vícebodový zámek (zámek stejný u všech skříní a kontejnerů v této místnosti 1.17)

**ROZMĚRY:** 1800 x 800 x 400 mm (v x š x h)

**BARVA:** dub

**POČET:** 1 ks

### ILUSTRATIVNÍ FOTO:



## 1.17.7. SKŘÍŇKA

### POPIS:

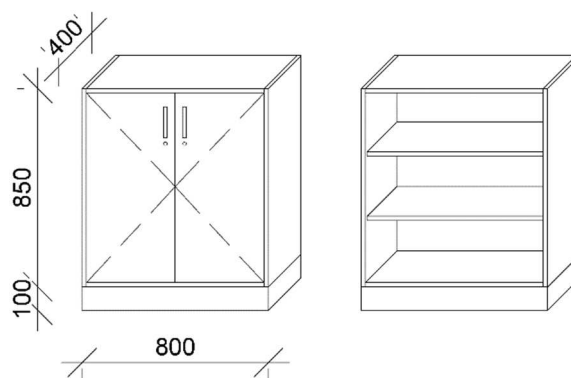
- materiál LTD 18 mm
- hrany ABS tl. 2 mm
- 2 výškově nastavitelné police na kovových čepech
- nosnost každé police min. 36kg
- rektifikační kovové nožičky skryté za sokl
- sokl nacvakávací z LTD 18 mm + ABS 0,5 mm
- úchytky svislé, leštěný hliník
- závěsy s integrovaným tlumením dorazu
- skříň uzamykatelná
- vícebodový zámek (zámek stejný u všech skříní a kontejnerů v této místnosti 1.17)

**ROZMĚRY:** 950 x 800 x 400 mm (v x š x h)

**BARVA:** dub

**POČET:** 1 ks

### ILUSTRATIVNÍ FOTO:



## 1.17.8. ŽIDLE

**POPIS:** viz. popis 3.8.10

**POČET:** 1 ks

## 1.17.9. STŮL

### POPIS:

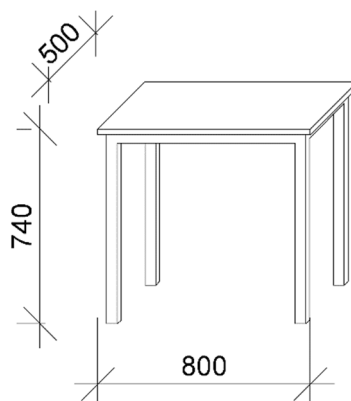
- horní deska z LTD min. 25 mm
- hrany ABS tl. 2 mm
- podnož kovová s povrchovou úpravou práškovým vypalovaným lakem

**ROZMĚRY:** 740 x 800 x 500 mm (v x š x h)

**BARVA:** dub, kovová část šedá/stříbrná

**POČET:** 1 ks

### ILUSTRATIVNÍ FOTO:



# MÍSTNOST 1.19

## 1.19.1. JÍDELNÍ STŮL

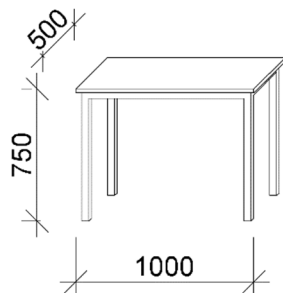
**POPIS:**

- materiál stolové desky LTD 22 mm
- hrany ABS tl. 2 mm
- podnož pevná kovová konstrukce, nohy zcela v rozích stolu

**ROZMĚRY:** 750 x 1000 x 500 mm (v x š x h)

**BARVA:** buk, kovová část šedá/stříbrná

**POČET:** 1 ks



## 1.19.2. ŽIDLE

**POPIS:**

- stohovatelná židle z odolného materiálu (jako polypropylen fg odolávající UV záření) vhodná k užití uvnitř i venku
- sedák i opěrka perforované, bez čalounění
- protiskluzové nožičky
- nosnost min. 195 kg

**ROZMĚRY:** sedák: 465 x 490 x 540 mm (v x š x h), celková výška 830 mm

**BARVA:** červená

**POČET:** 3 ks

**ILUSTRATIVNÍ FOTO:**



židl

# MÍSTNOST 1.20

## 1.20.1. ŽIDLE

**POPIS:** viz. popis 1.19.2

**BARVA:** světle hnědá (cappuccino)

**POČET:** 36 ks



## 1.20.2. STŮL ČTVERCOVÝ

**POPIS:**

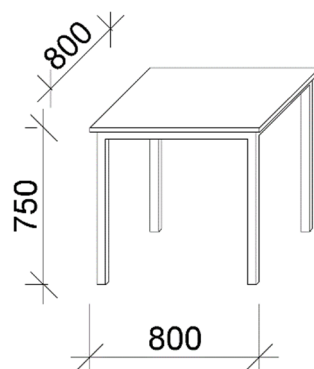
- pracovní deska z MDF desek jádrem min. tl. 22mm s povrchovou postformingovou úpravou
- hrany zaoblené s povrchovou postformingovou úpravou
- podnož pevná kovová konstrukce, nohy zcela v rozích stolu

**ROZMĚRY:** 750 x 800 x 800 mm (v x š x h)

**BARVA:** odstín dub, kovová část šedá/stříbrná

**POČET:** 2 ks

**ILUSTRATIVNÍ FOTO:**



## 1.20.3. STŮL OBDELNÍKOVÝ

**POPIS:**

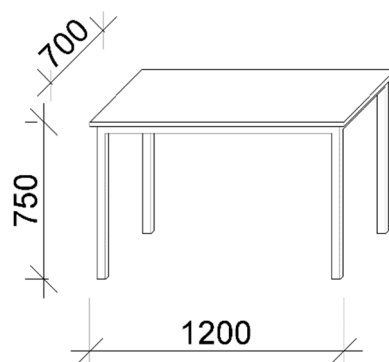
- pracovní deska z MDF desek jádrem min. tl. 22mm s povrchovou postformingovou úpravou
- hrany zaoblené s povrchovou postformingovou úpravou
- podnož pevná kovová konstrukce, nohy zcela v rozích stolu

**ROZMĚRY:** 750 x 1200 x 700 mm (v x š x h)

**BARVA:** odstín dub, kovová část šedá/stříbrná

**POČET:** 8 ks

**ILUSTRATIVNÍ FOTO:**



# MÍSTNOST 1.21

## 1.21.1. POLICOVÁ SKŘÍŇ OTEVŘENÁ

### POPIS:

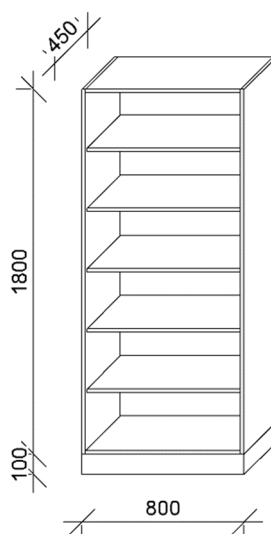
- materiál LTD 18 mm
- hrany ABS tl. 2 mm
- 5 výškově nastavitelné police na kovových čepech
- nosnost každé police min. 30kg
- rektifikační kovové nožičky skryté za sokl
- sokl nacvakávací z LTD 18 mm + ABS 0,5 mm

**ROZMĚRY:** 1900 x 800 x 450 mm (v x š x h)

**BARVA:** dub

**POČET:** 1 ks

### ILUSTRATIVNÍ FOTO:



## 1.21.2. KONFERENČNÍ STOLEK

**POPIS:** viz. popis 3.8.5

**POČET:** 2 ks

## 1.21.3. ČALOUNĚNÉ KŘESLO

### POPIS:

- čalouněné křesílko s dřevěnou nosnou konstrukcí
- materiál sedáku a opěrky koženka

**ROZMĚRY:** 870 x 500 x 500 mm (v x š x h), výška sedu 450 mm, šířka včetně područek 580 mm

**BARVA:** čalounění modrá, dřevěné části dub

**POČET:** 6 ks

### ILUSTRATIVNÍ FOTO:



## 1.21.4. ČALOUNĚNÁ LAVICE

### POPIS:

- čalouněná lavice s ocelovou nosnou konstrukcí
- materiál sedáku a opěrky koženka
- lavice 2-místná
- povrchová úprava kovových částí práškovým vypalovaným lakem

**ROZMĚRY:** šířka lavice 1200 mm, výška sedu 480 mm

**BARVA:** kovová část šedá/stříbrná, barva čalounění: nabídnout uživateli min. 3 vzorky k výběru

**POČET:** 1 ks

### ILUSTRATIVNÍ FOTO:



## MÍSTNOST 1.22

### 1.22.1. POLIČKA

#### POPIS:

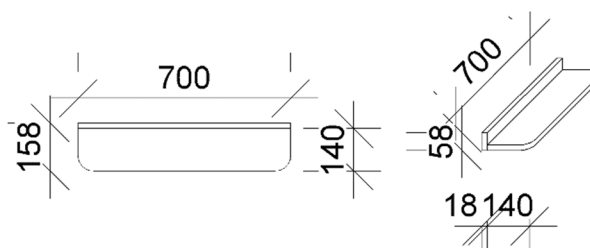
- materiál LTD 18 mm
- hrany ABS tl. 2 mm
- přední hrany zaoblené
- nosnost police min. 9kg
- dodávka včetně montážního materiálu a samotné montáže na zeď

**ROZMĚRY:** 58 x 700 x 140 mm (v x š x h)

**BARVA:** buk

**POČET:** 2 ks

#### ILUSTRATIVNÍ FOTO:



### 1.22.2. STŮL JÍDELNÍ - menší

#### POPIS:

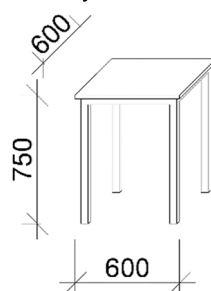
- materiál stolové desky LTD 22 mm
- hrany ABS tl. 2 mm
- podnož pevná kovová konstrukce, nohy zcela v rozích stolu

**ROZMĚRY:** 750 x 600 x 600 mm (v x š x h)

**BARVA:** buk, kovová část šedá/stříbrná

**POČET:** 1 ks

#### ILUSTRATIVNÍ FOTO:



## 1.22.3. ŠATNÍ SKŘÍŇ PRO JEDNOHO KLIENTA

### POPIS:

- materiál LTD 18 mm
- hrany ABS tl. 2 mm
- skříň dělená na dvě části
- 1 část se 4 pevnými policemi, druhá část bez polic s šatní tyčí
- nosnost každé police min. 30kg
- rektifikační kovové nožičky skryté za sokl
- sokl nacvakávací z LTD 18 mm + ABS 0,5 mm
- úchytky svislé, leštěný hliník
- závěsy s integrovaným tlumením dorazu
- ve skřínce uzamykatelný prostor s dvířky s otočným zámkem pro uzamknutí visacím zámkem, visací zámek nebude součástí dodávky, ten bude dodán uživatelem
- rozměry uzamykatelné části skříně: 170 x 230 x 500 mm

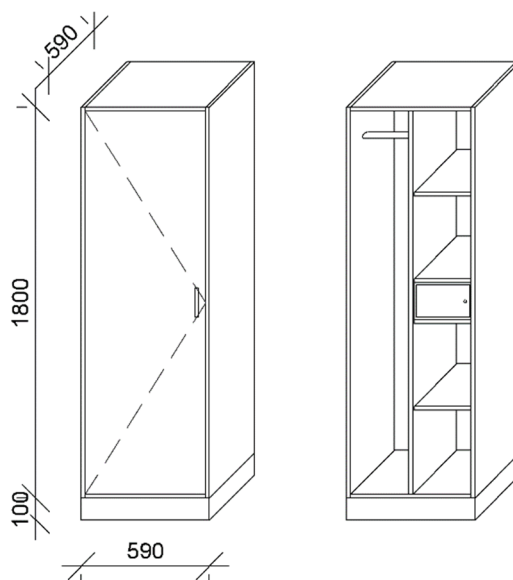
**ROZMĚRY:** 1900 x 590 x 590 mm (v x š x h)

**BARVA:** buk

**POČET:** 2 ks

### ILUSTRATIVNÍ FOTO:

skříň:



otočný zámek:



## 1.22.4. NOČNÍ STOLEK

### POPIS:

- zcela v rozích stolu
- celodřevěné provedení
- materiál lamino, hrany z ABS
- oboustranné provedení (možné i jednostranné L či P)
- odkládací deska z ABS plastu
- bezpečnostní úchytky
- dřevěné provedení
- kolečka plastová, brzditelná, pečovatelské provedení
- ve stolku prostor pro nápojové PET lahve
- plastová vložka do zásuvky

**ROZMĚRY:** 810 x 420 x 490 mm (v x š x h)

**BARVA:** buk

**POČET:** 2 ks

**ILUSTRATIVNÍ FOTO:**



## 1.22.5. POLOHOVACÍ LŮŽKO

### POPIS:

- kolečka Ø125 mm, 2x s brzdou, 1x bez, 1x se směrovou aretací
- výška ložné plochy 40 cm
- 4 dílna ložná plocha z kovových lamel, šířka 90 cm
- zádový díl ložné plochy bez polohování podhlavníku
- polohování zádového dílu pomocí plynové pístnice 72°
- polohování nožního dílu pomocí pístnice 37°
- polohování lýtkové části nožního dílu pomocí hřebenu
- bednění lůžka UNI včetně integrovaných zábran, typ P
- úchyty pro příslušenství v hlavové části
- nosnost min. 165 kg

**ROZMĚRY:** včetně zábran: 1030 x 2060 mm (š x d)

bez zábran: 900 x 2000 mm (š x d)

**BARVA:** dřevěné části: buk, kovové RAL 9016 – bílá

**POČET:** 2 ks

**ILUSTRATIVNÍ FOTO:**



## 1.22.6. ZDRAVOTNÍ MATRACE

### POPIS:

- jednostranná antidekubitní zdravotní matrace se zpevněnými okraji
- jádro matrace vyrobeno ze studené HR pěny
- boční okraje ze zpevněné PUR pěny pro snadnější vstávání pacienta
- jádro matrace profilované podélnými a příčnými prořezy do 5 anatomických zón
- anatomické zóny zajišťují rovnoměrné rozložení hmotnosti
- prořezy matrace zlepšují cirkulaci vzduchu
- standardní výška matrace 120 mm
- min. nosnost matrace 190 kg

**ROZMĚRY:** 900 x 2000 mm (š x d)

**POČET:** 2 ks

### ILUSTRATIVNÍ FOTO:



## MÍSTNOST 1.23

### 1.23.1. POLIČKA

**POPIS:** viz. popis 1.22.1

**POČET:** 3 ks

### 1.23.2. STŮL JÍDELNÍ - větší

#### POPIS:

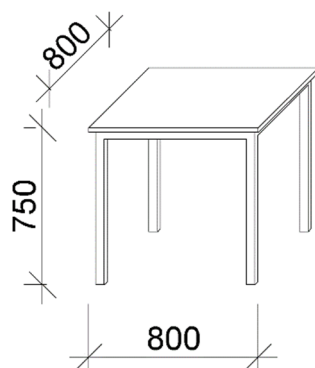
- materiál stolové desky LTD 22 mm
- hrany ABS tl. 2 mm
- podnož pevná kovová konstrukce, nohy zcela v rozích stolu

**ROZMĚRY:** 750 x 800 x 800 mm (v x š x h)

**BARVA:** buk, kovová část šedá/stříbrná

**POČET:** 1 ks

#### ILUSTRATIVNÍ FOTO:



### **1.23.3. NOČNÍ STOLEK**

**POPIS:** viz. popis 1.22.4  
**POČET:** 3 ks

### **1.23.4. ŠATNÍ SKŘÍŇ PRO JEDNOHO KLIENTA**

**POPIS:** viz. popis 1.22.3  
**POČET:** 3 ks

### **1.23.5. POLOHOVACÍ LŮŽKO**

**POPIS:** viz. popis 1.22.5  
**POČET:** 3 ks

### **1.23.6. ZDRAVOTNÍ MATRACE**

**POPIS:** viz. popis 1.22.6  
**POČET:** 3 ks

## **MÍSTNOST 1.24**

### **1.24.1. POLIČKA**

**POPIS:** viz. popis 1.22.1  
**POČET:** 2 ks

### **1.24.2. STŮL JÍDELNÍ - větší**

**POPIS:** viz. popis 1.23.2  
**POČET:** 1 ks

### **1.24.3. NOČNÍ STOLEK**

**POPIS:** viz. popis 1.22.4  
**POČET:** 2 ks

### **1.24.4. POLOHOVACÍ LŮŽKO**

**POPIS:** viz. popis 1.22.5  
**POČET:** 2 ks

### **1.24.5. ZDRAVOTNÍ MATRACE**

**POPIS:** viz. popis 1.22.6  
**POČET:** 2 ks

## **1.24.6. ŽIDLE**

**POPIS:** viz. popis 1.19.2  
**BARVA:** světle hnědá (cappucino)  
**POČET:** 2 ks

# **MÍSTNOST 1.25**

## **1.25.1. POLIČKA**

**POPIS:** viz. popis 1.22.1  
**POČET:** 1 ks

## **1.25.2. STŮL JÍDELNÍ - menší**

**POPIS:** viz. popis 1.22.2  
**POČET:** 1 ks

## **1.25.3. NOČNÍ STOLEK**

**POPIS:** viz. popis 1.22.4  
**POČET:** 1 ks

## **1.25.4. POLOHOVACÍ LŮŽKO**

**POPIS:** viz. popis 1.22.5  
**POČET:** 1 ks

## **1.25.5. ZDRAVOTNÍ MATRACE**

**POPIS:** viz. popis 1.22.6  
**POČET:** 1 ks

# **MÍSTNOST 1.26**

## **1.26.1. POLIČKA**

**POPIS:** viz. popis 1.22.1  
**POČET:** 3 ks

## **1.26.2. STŮL JÍDELNÍ - menší**

**POPIS:** viz. popis 1.22.2  
**POČET:** 1 ks



### 1.26.3. ŠATNÍ SKŘÍŇ PRO DVA KLIENTY

#### POPIS:

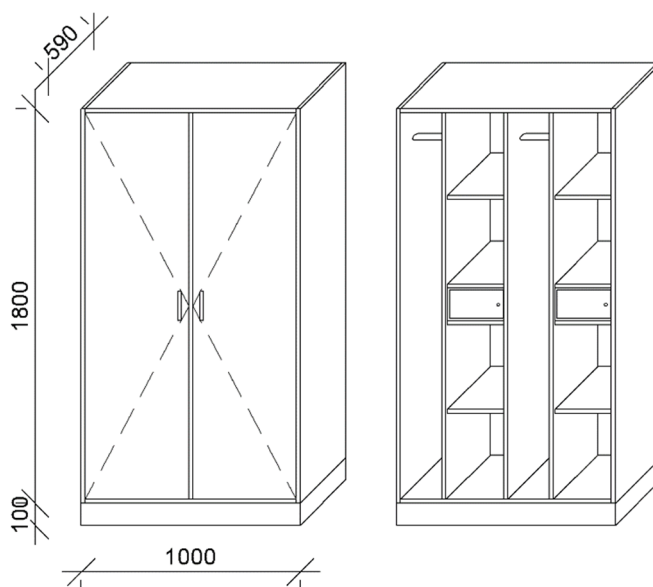
- materiál LTD 18 mm
- hrany ABS tl. 2 mm
- skříň dělená na dvě části, každá část pro jednoho klienta
- uprostřed každé sekce klienta dělící přepážka
- každá část pro jednoho klienta je dále svisle rozdělena, jedna část s
- s 4 pevnými policemi, druhá část bez polic s šatní tyčí
- nosnost každé police min. 30kg
- rektifikační kovové nožičky skryté za sokl
- sokl nacvakávací z LTD 18 mm + ABS 0,5 mm
- úchytky svislé, leštěný hliník
- závěsy s integrovaným tlumením dorazu
- ve skřínce uzamykatelný prostor s dvířky s otočným zámkem pro uzamknutí visacím zámkem, visací zámek nebude součástí dodávky, ten bude dodán uživatelem
- rozměry uzamykatelné části skříně: 170 x 230 x 500 mm

**ROZMĚRY:** 1900 x 1000 x 590 mm (v x š x h)

**BARVA:** buk

**POČET:** 1 ks

#### ILUSTRATIVNÍ FOTO:



## MÍSTNOST 1.27

### 1.27.1. POLIČKA

**POPIS:** viz. popis 1.22.1

**POČET:** 2 ks

### 1.27.2. STŮL JÍDELNÍ - větší

**POPIS:** viz. popis 1.23.2

**POČET:** 1 ks

### **1.27.3. NOČNÍ STOLEK**

**POPIS:** viz. popis 1.22.4  
**POČET:** 2 ks

### **1.27.4. POLOHOVACÍ LŮŽKO**

**POPIS:** viz. popis 1.22.5  
**POČET:** 2 ks

### **1.27.5. ZDRAVOTNÍ MATRACE**

**POPIS:** viz. popis 1.22.6  
**POČET:** 2 ks

## **MÍSTNOST 1.28**

### **1.28.1. POLIČKA**

**POPIS:** viz. popis 1.22.1  
**POČET:** 4 ks

### **1.28.2. STŮL JÍDELNÍ - menší**

**POPIS:** viz. popis 1.22.2  
**POČET:** 1 ks

### **1.28.3. ŠATNÍ SKŘÍŇ PRO JEDNOHO KLIENTA**

**POPIS:** viz. popis 1.22.3  
**POČET:** 4 ks  
**ROZMĚRY:** 1900 x 1000 x 590 mm (v x š x h)

## **POZNÁMKA:**

- Před zadáním do výroby je nezbytné ověřit uvedené rozměry na stavbě.
- Veškeré vybavení bude dodáno včetně montáže a proškolení uživatele.
- Součástí dodávky nábytku je jeho zajištění proti překlopení.